


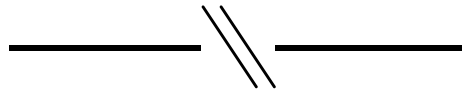


Ambloom®
by **ETTLIN**LUX





Ambiloom® Kollektion



Innovative Lichtobjekte für ein einzigartiges Interior Design

ETTLIN LUX® hat ein patentiertes lichttechnisches Spezialgewebe entwickelt. Wird dieses von LEDs hinterleuchtet, entstehen spannende dreidimensionale Lichtlinien. Dieser Effekt ist Alleinstellungsmerkmal der **Ambiloom®** Kollektion.

Die Kollektion besteht aus funktionalen Produkten, welche als Designelement und ambientes Beleuchtungsobjekt überzeugen. Auf überraschende und dennoch unaufdringliche Weise lassen die Wandspiegel und Leuchten jeden Raum erstrahlen.



Die Spiegelkollektion umfasst moderne Wandspiegel in drei verschiedenen Formaten mit ambierter Beleuchtung als Zusatzfunktion. Dazu wird der Verbund von hochwertigem, lichtdurchlässigem Spiegelglas und ETTLIN LUX® Gewebe, von auf der Rückplatte integrierten LEDs, hinterleuchtet. Über einen in den Aluminium-Rahmen integrierten Touchsensor entfaltet sich das Lichtszenario. Auf der Oberfläche des Spiegels erstrahlen dreidimensionale Lichtlinien. Diese verleihen Innenräumen optische Tiefe und eine besondere Atmosphäre. Im ausgeschalteten Zustand ist das Spiegelbild klar.

Die Ambiloom® Leuchten überzeugen mit textiler Oberfläche, funktionalem Downlight und ambierter Lichtwirkung. Edel und dezent erscheinen die Leuchten ausgeschaltet und fügen sich stimmig in unterschiedlichste Interieurs ein. Erst das ambiente Licht macht die Leuchten zu einem raumprägenden Element. Ambiloom® Leuchten sind als Stehlampe oder als Pendelleuchte in verschiedenen Ausführungen erhältlich.



Wandspiegel

Rahmen

Aluminium in schwarz matt

Ambientes Licht

3.000 - 3.500 K (warmweiß)

Dimmbar

nein

Stromanschluss

230 V


Touchpanel

zum Ein- und Ausschalten

Aufhängung

Montageplatten zur Wandmontage

Ambiloom® Mirror 750



Maße

750 mm x 750 mm x 50 mm (B x H x T)

Max. Leistung der LEDs

2,5 Watt

Gewicht

12 kg

Artikelnummer

61BS-6000-750Q

Ambiloom® Mirror 800



Maße

400 mm x 800 mm x 50 mm (B x H x T)

Max. Leistung der LEDs

3,75 Watt

Gewicht

8 kg

Aufhängung

vertikal

Artikelnummer

61BS-6000-0505

Ambiloom® Mirror 1700

**Maße**

550 mm x 1.700 mm x 50 mm (B x H x T)

Max. Leistung der LEDs

7 Watt

Gewicht

21 kg

Aufhängung

horizontal oder vertikal

Artikelnummer

61BS-6000-1010

Leuchten

Material

Metall | ETTLIN LUX® Textil

Ambientes Licht

LEDs 12 V | 2.700 K (warmweiß)

Max. Leistung der LEDs

5 Watt

Dimmbar

nein

Stromanschluss

220 - 240 V AC

Fassung

E27 (Leuchtmittel nicht enthalten)

Schutzart

IP20 | für den Innenraum

Ambiloom® Floor 250

Farbe

schwarz

Maße Leuchtschirm

Ø 200 mm | H 250 mm

Gesamthöhe

ca. 1.500 mm

Gewicht

5 kg

Kabel


schwarz mit Fußschalter

Kabellänge

ca. 3 m

Artikelnummer

61FL-2506-00BL



Ambiloom® Pendant 250

Textil
made in
Germany



SCHWARZ
Reflektor schwarz

Artikelnummer
61PL-2506-00BL

Maße
Ø 200 mm | H 250 mm

Gewicht
3 kg



MESSING
Reflektor messing

Artikelnummer
61PL-2506-00BR

Baldachin
Ø 95 mm | H 24 mm

Kabel
Textilkabel schwarz



CHROM
Reflektor schwarz

Artikelnummer
61PL-2506-00CH

Kabellänge
ca. 1,45 m



TIMBER
Reflektor schwarz

Artikelnummer
61PL-2506-00WD

Optionales Zubehör



2er-Baldachin
schwarz

Maße
605 x 82 x 30 mm (L x B x H)

Artikelnummer
61PL-6000-00CD



3er-Baldachin
schwarz

Maße
1.105 x 82 x 30 mm (L x B x H)

Artikelnummer
61PL-6000-00CT



3er-Baldachin Rund
schwarz

Maße
Ø 450 mm | H 30 mm

Artikelnummer
61PL-6000-00CR

ETTLIN LUX[®]

MADE FOR UNIQUE PROJECTS

ETTLIN Smart Textiles GmbH
Pforzheimer Str. 202
76275 Ettlingen
Germany

Phone: +49 7243 107 108

info@ettlinlux.com
ettlinlux.com

Follow us:

MEMBER OF
archiproducts



member of

**ARCHI
TONIC**



A brand of the ETTLIN Group

Version 02-05/23